

**ПОШАГОВАЯ ИНСТРУКЦИЯ
ПРОЦЕССА ПОДАЧИ ЗАЯВЛЕНИЯ ДЛЯ УЧАСТИЯ
В ДИСТАНЦИОННОМ ЭЛЕКТРОННОМ ГОЛОСОВАНИИ 17,18 или 19 сентября 2021 года:**

выборы депутатов Государственной Думы Федерального Собрания Российской Федерации восьмого созыва, депутатов
Курской областной Думы седьмого созыва, депутатов представительных органов муниципальных образований
Курской области

Все, что требуется избирателю Курской области, чтобы стать участником дистанционного электронного голосования, где бы он ни находился, – это:

- подать заявление через личный кабинет на портале «Госуслуги» **в период с 02 августа и до 23:59 13 сентября 2021 года** о желании проголосовать в электронной форме;
- получить подтверждение о статусе заявления (придет в личный кабинет на портале «Госуслуги» или на электронную почту);
- проголосовать в период **с 8.00 часов 17 сентября и до 20.00 часов 19 сентября 2021 года на специальном портале голосования vybory.gov.ru** (инструкция о голосовании будет доступна в личном кабинете на портале «Госуслуги»)

При голосовании в электронном формате так же, как и при обычном голосовании, гарантируется тайна голосования, то есть невозможность установить связь между персональными данными избирателя и результатом его волеизъявления.

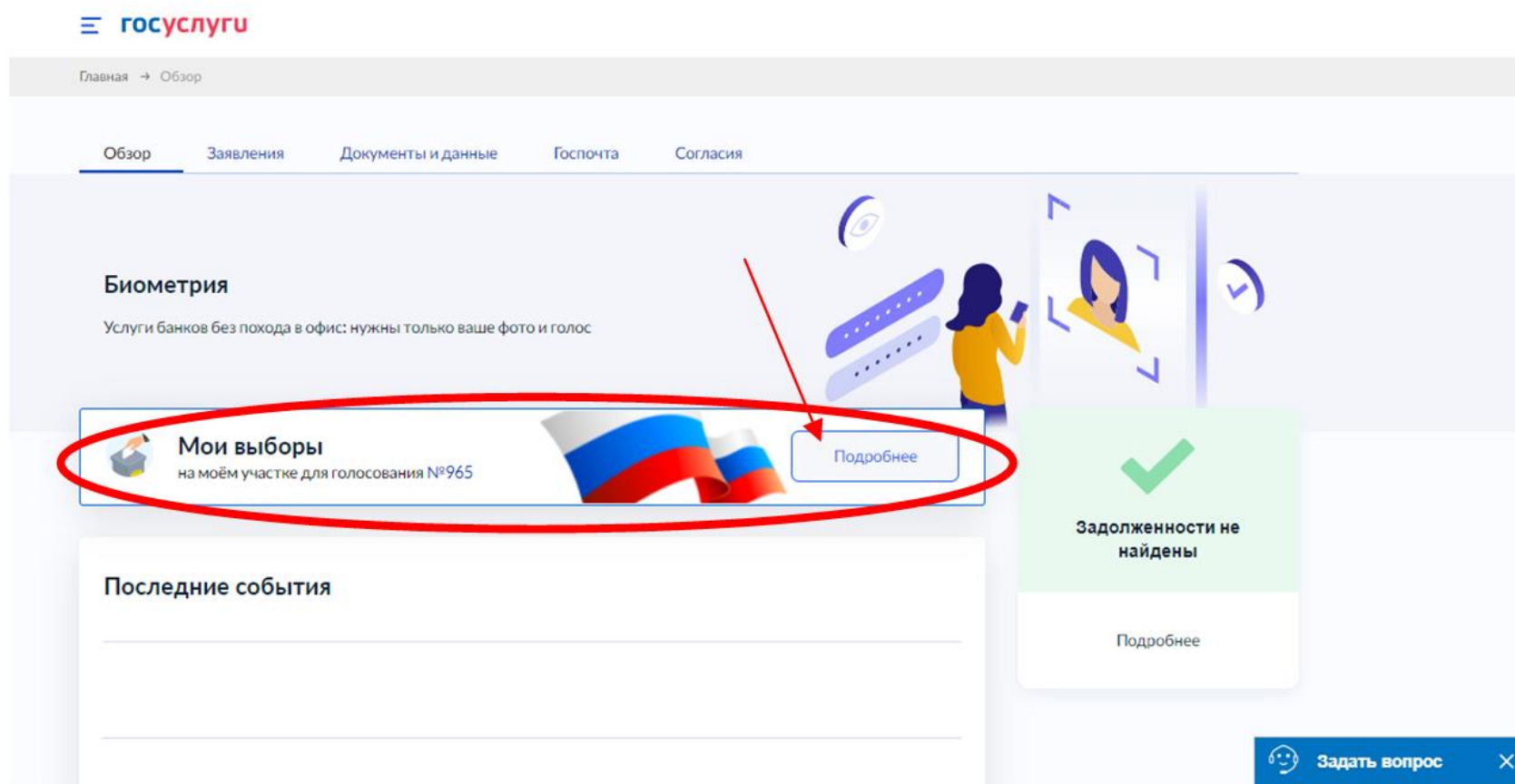
При этом исключается возможность двойного голосования. Права принять участие в голосовании в общем порядке, то есть на избирательном участке, у избирателя, подавшего заявку для электронного голосования, уже не будет. Это возможно только при условии, если он **заранее, не позднее 23:59 13 сентября**, отзовет поданное заявление.

ШАГ 1

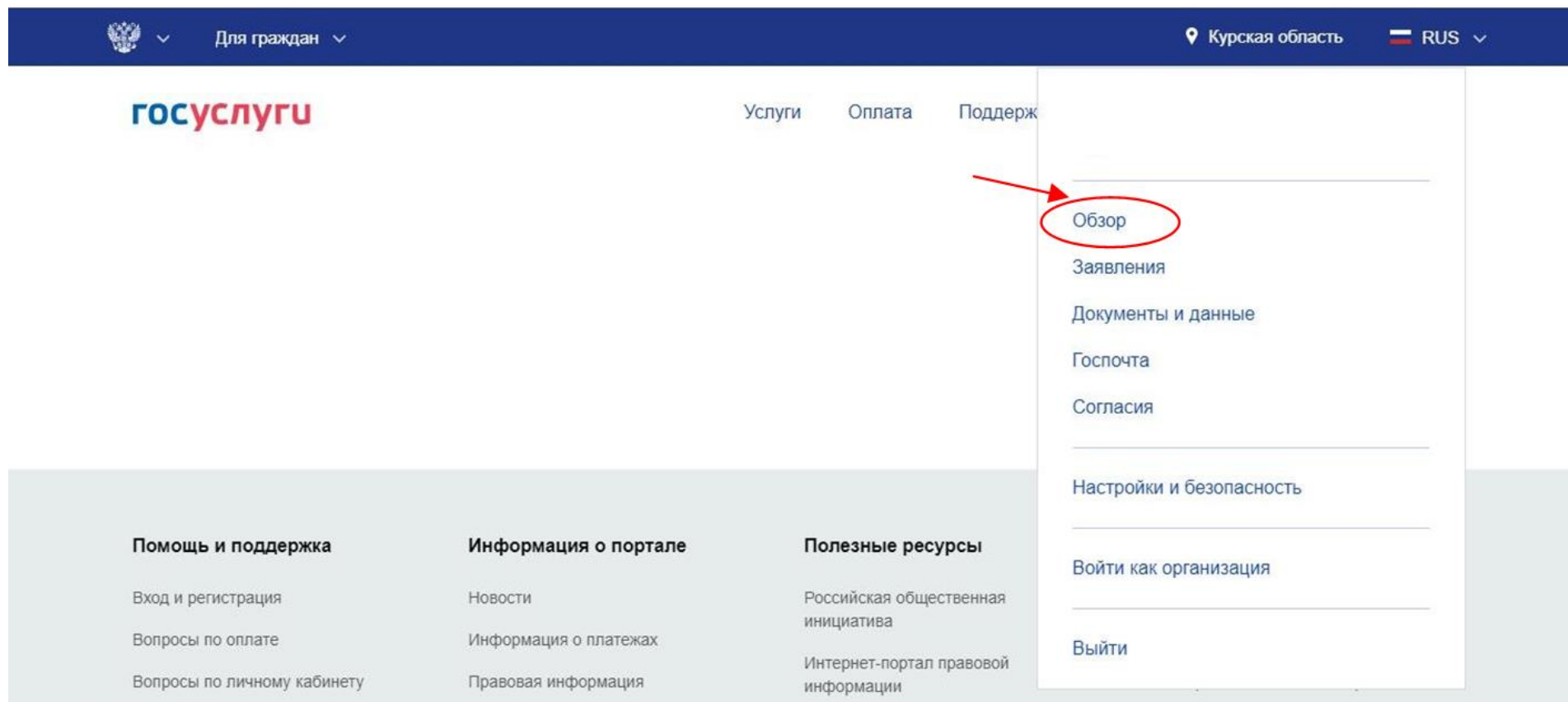
Зайти в личный кабинет портала «Госуслуги» (ввести логин и пароль).

ШАГ 2

Кликнуть по баннеру «Мои выборы на моём участке для голосования» (навести курсор на баннер и кликнуть по нему правой кнопкой мышки).



Если у Вас не появился банер «Мои выборы», то необходимо нажать в левом верхнем углу на свою фамилию, а затем нажать на «Обзор».



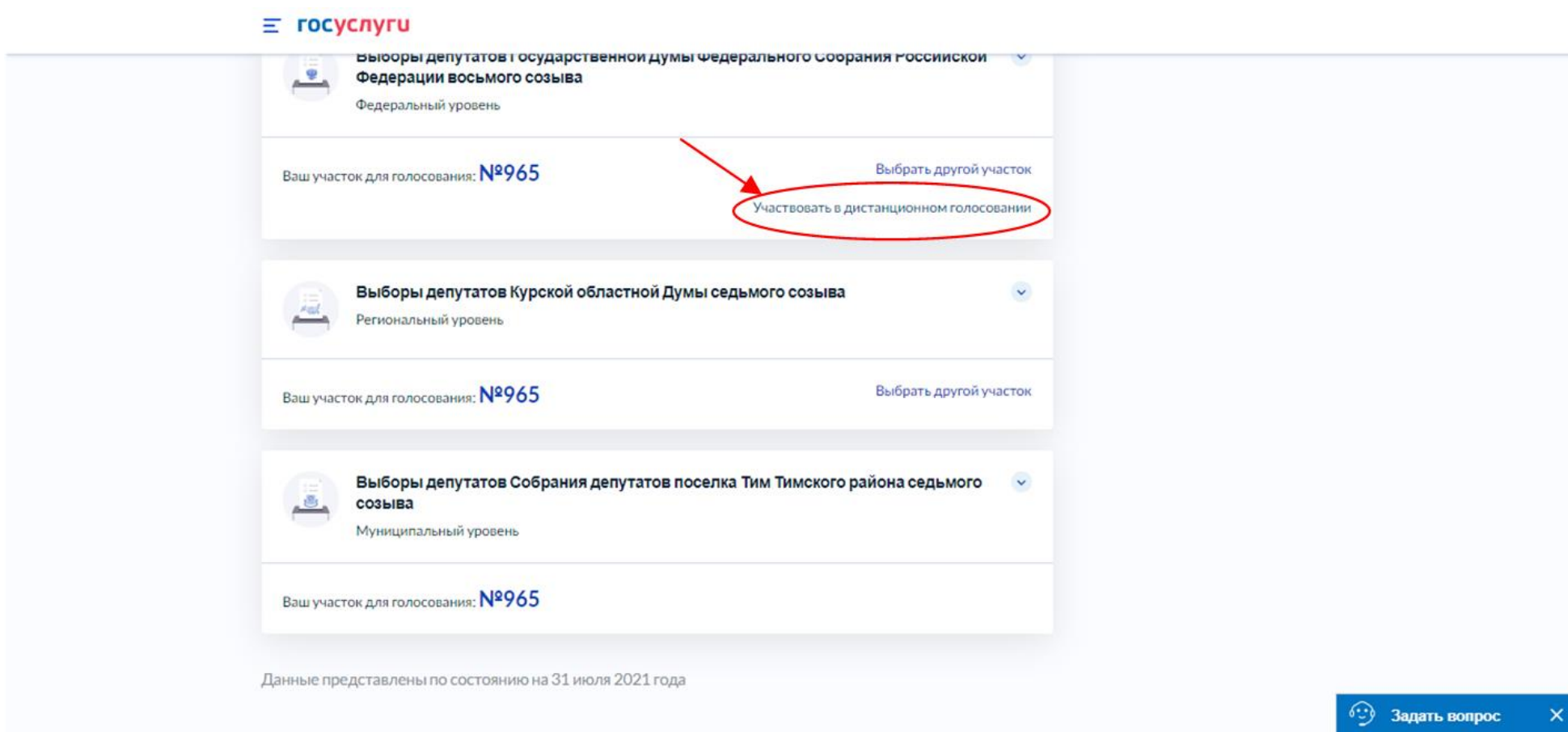
The screenshot shows the top navigation bar of the Gosuslugi website. The header is dark blue with the Russian coat of arms on the left, followed by a dropdown menu labeled 'Для граждан'. On the right, it shows the location 'Курская область' and the language 'RUS'. Below the header, the 'Госуслуги' logo is on the left, and navigation links for 'Услуги', 'Оплата', and 'Поддержка' are on the right. A dropdown menu is open, listing various options: 'Обзор' (highlighted with a red circle and arrow), 'Заявления', 'Документы и данные', 'Госпочта', 'Согласия', 'Настройки и безопасность', 'Войти как организация', and 'Выйти'. At the bottom, there are three columns of links: 'Помощь и поддержка' (Вход и регистрация, Вопросы по оплате, Вопросы по личному кабинету), 'Информация о портале' (Новости, Информация о платежах, Правовая информация), and 'Полезные ресурсы' (Российская общественная инициатива, Интернет-портал правовой информации).

ШАГ 3

Попадаем на страницу, где указаны все виды выборов, на которых Вы можете проголосовать.

Заявление ДЭГ подается сразу **НА ВСЕ ВИДЫ ВЫБОРОВ**.

Выбираем строчку «Участвовать в дистанционном голосовании».



госуслуги

Выборы депутатов Государственной думы Федерального Собрания Российской Федерации восьмого созыва
Федеральный уровень

Ваш участок для голосования: №965 [Выбрать другой участок](#)

Участвовать в дистанционном голосовании

Выборы депутатов Курской областной Думы седьмого созыва
Региональный уровень

Ваш участок для голосования: №965 [Выбрать другой участок](#)

Выборы депутатов Собрания депутатов поселка Тим Тимского района седьмого созыва
Муниципальный уровень

Ваш участок для голосования: №965

Данные представлены по состоянию на 31 июля 2021 года

[Задать вопрос](#)

ШАГ 4

На данном шаге изучите текст и нажмите на кнопку «Начать»

☰ госуслуги

Подача заявления для участия в дистанционном электронном голосовании на выборах в органы государственной власти в Единый день голосования 19 сентября 2021 года

Вы можете проголосовать онлайн с компьютера или мобильного устройства, если зарегистрированы в субъекте РФ, в котором проводится дистанционное электронное голосование в единый день голосования

Заявление подается на все выборы и референдумы 19 сентября 2021 года, на которых вы обладаете активным избирательным правом, правом на участие в референдуме

Подать заявление об участии в дистанционном электронном голосовании можно до 23:59 13 сентября 2021 года



Начать

ШАГ 5

Проверьте свои паспортные данные. Если всё введено правильно, нажмите на кнопку «Верно».

 госуслуги

[← Назад](#)

Проверьте корректность паспортных данных

Дата рождения

Паспорт гражданина РФ

Серия и номер

Дата выдачи

Кем выдан

Код подразделения

— Данные указаны как в паспорте?

Если нет, то отредактируйте. В случае предоставления неверных данных в дистанционном голосовании может быть отказано. Проверка займёт от нескольких минут до 3 дней. [Как отредактировать данные](#)

  Верно

ШАГ 6

Проверьте свой контактный телефон. Если он актуальный и правильный, нажмите на кнопку «Верно».

 госуслуги

[← Назад](#)

Подтвердите ваш контактный телефон

Контактный телефон

  Верно

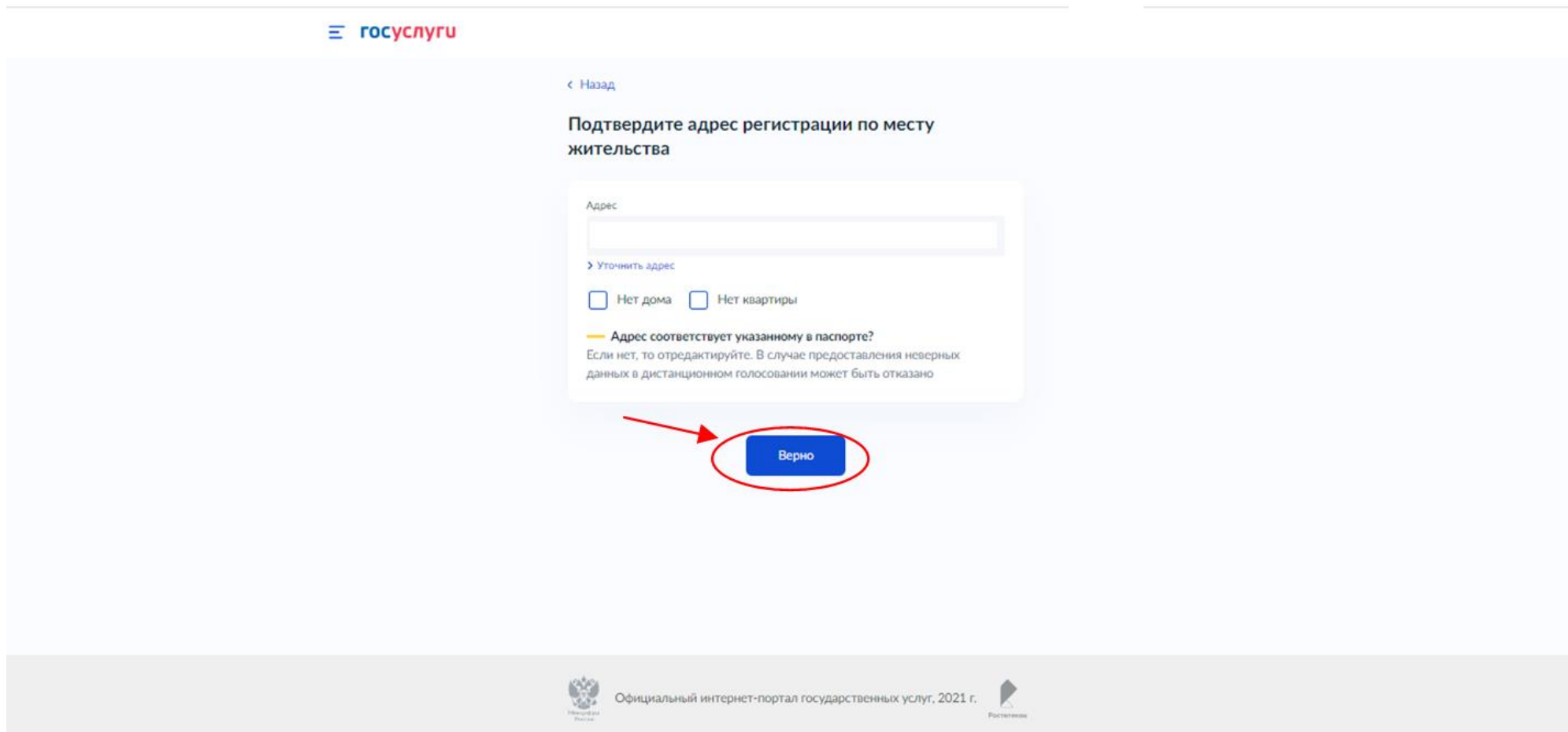


Официальный интернет-портал государственных услуг. 2021 г.



ШАГ 7

Проверьте адрес регистрации. Он должен соответствовать адресу в паспорте. Если всё правильно, нажмите кнопку «Верно».



☰ госуслуги

[← Назад](#)

Подтвердите адрес регистрации по месту жительства


Адрес

[> Уточнить адрес](#)

Нет дома Нет квартиры

— Адрес соответствует указанному в паспорте?
Если нет, то отредактируйте. В случае предоставления неверных данных в дистанционном голосовании может быть отказано

Верно

Официальный интернет-портал государственных услуг, 2021 г. 

ШАГ 8

Подтвердите, что введенные адрес места жительства актуален и дайте согласие на обработку персональных данных. После этого нажмите на кнопку «Получить код».



 госуслуги



[← Назад](#)

Подтвердите актуальность указанных вами данных и согласие на обработку персональных данных

- Подтверждаю, что адрес регистрации по месту жительства актуален и соответствует указанному в моем паспорте гражданина РФ
- Уведомлен(а) о том, что заявление о включении в список участников дистанционного электронного голосования может быть подано только один раз

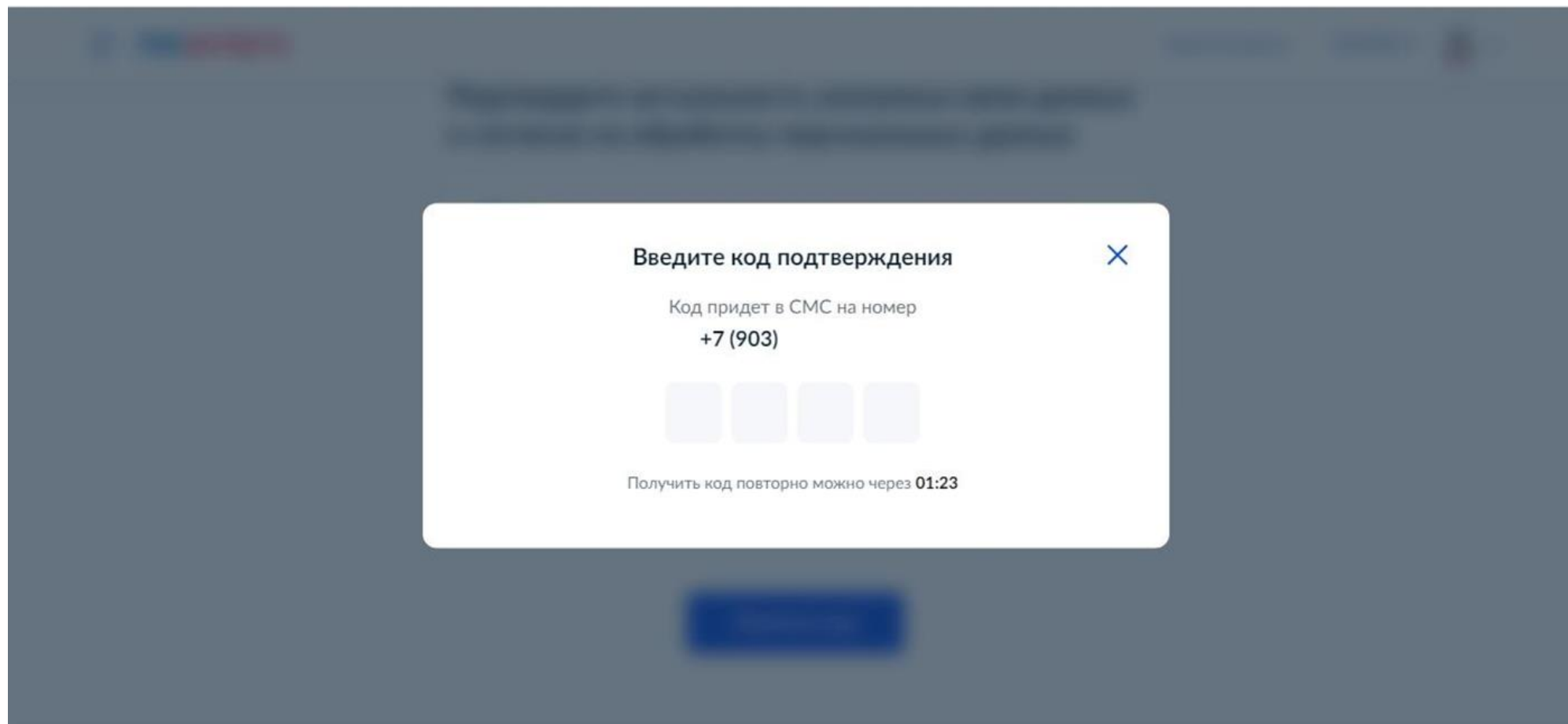
Отправка заявления в ЦИК России подтверждается вводом СМС-кода

  **Получить код**

 Официальный интернет-портал государственных услуг, 2021 г. 

ШАГ 9

Введите в поле пришедший в СМС код



ШАГ 10

После успешной подачи заявления появится надпись «Заявление отправлено»

 госуслуги



Заявление отправлено

Дождитесь результата обработки заявления. Статус можно отслеживать в личном кабинете

Инструкция по участию в дистанционном электронном голосовании в рамках единого дня голосования будет направлена вам после успешной обработки подданного заявления

[В личный кабинет](#)



Официальный интернет-портал государственных услуг, 2021 г.

